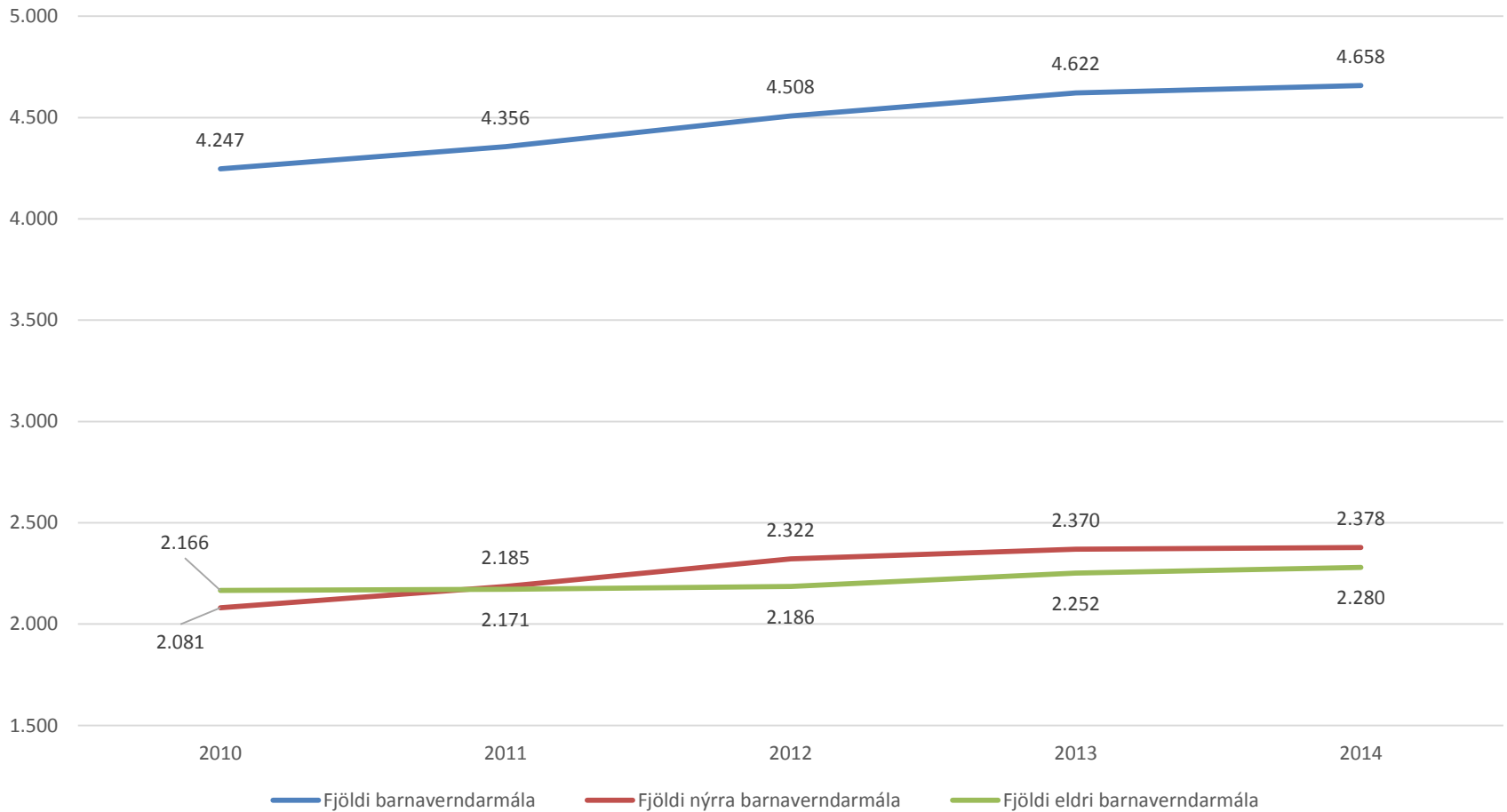




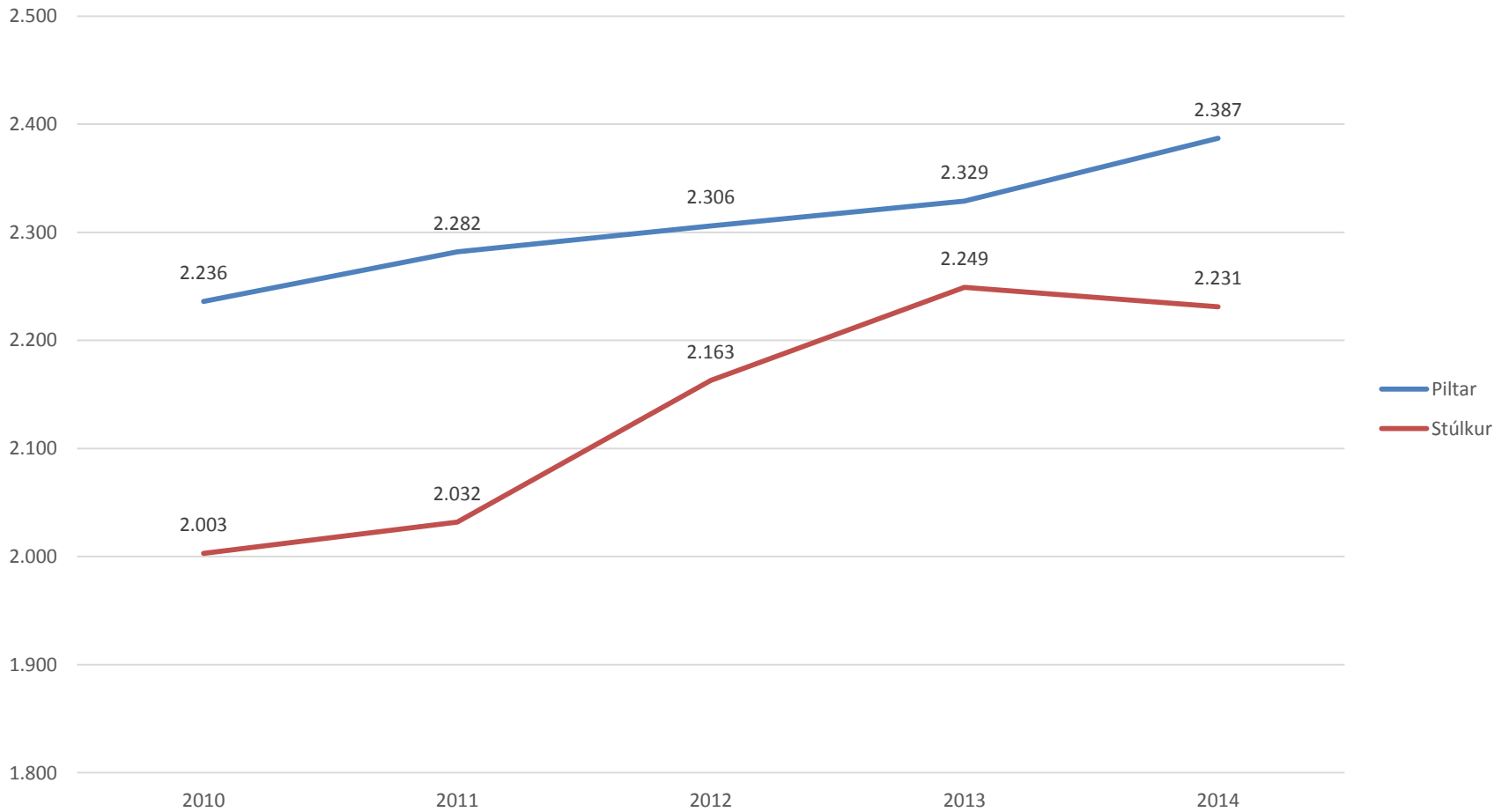
BARNAVERNDARSTOFA

Lykiltölur frá barnaverndarnefndum 2014

Fjöldi barnaverndarmála



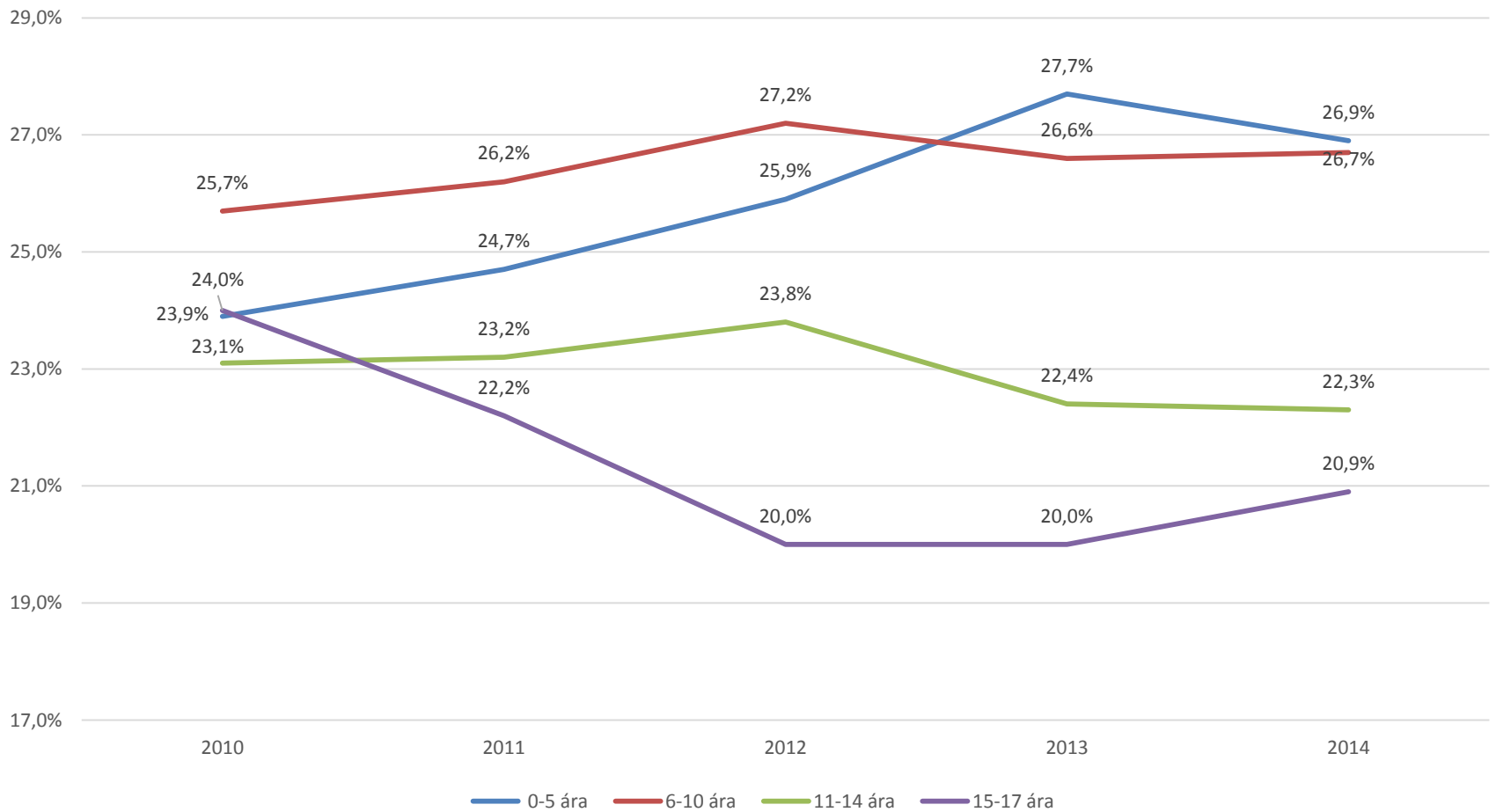
Barnaverndarmál: Kyn barna



Barnaverndarmál: Kyn barna (útskýring)

- Barnaverndarmál vegna ófæddra barna voru 40 árið 2014, 44 árið 2013, 39 árin 2012 og 2011 og 8 árið 2010.

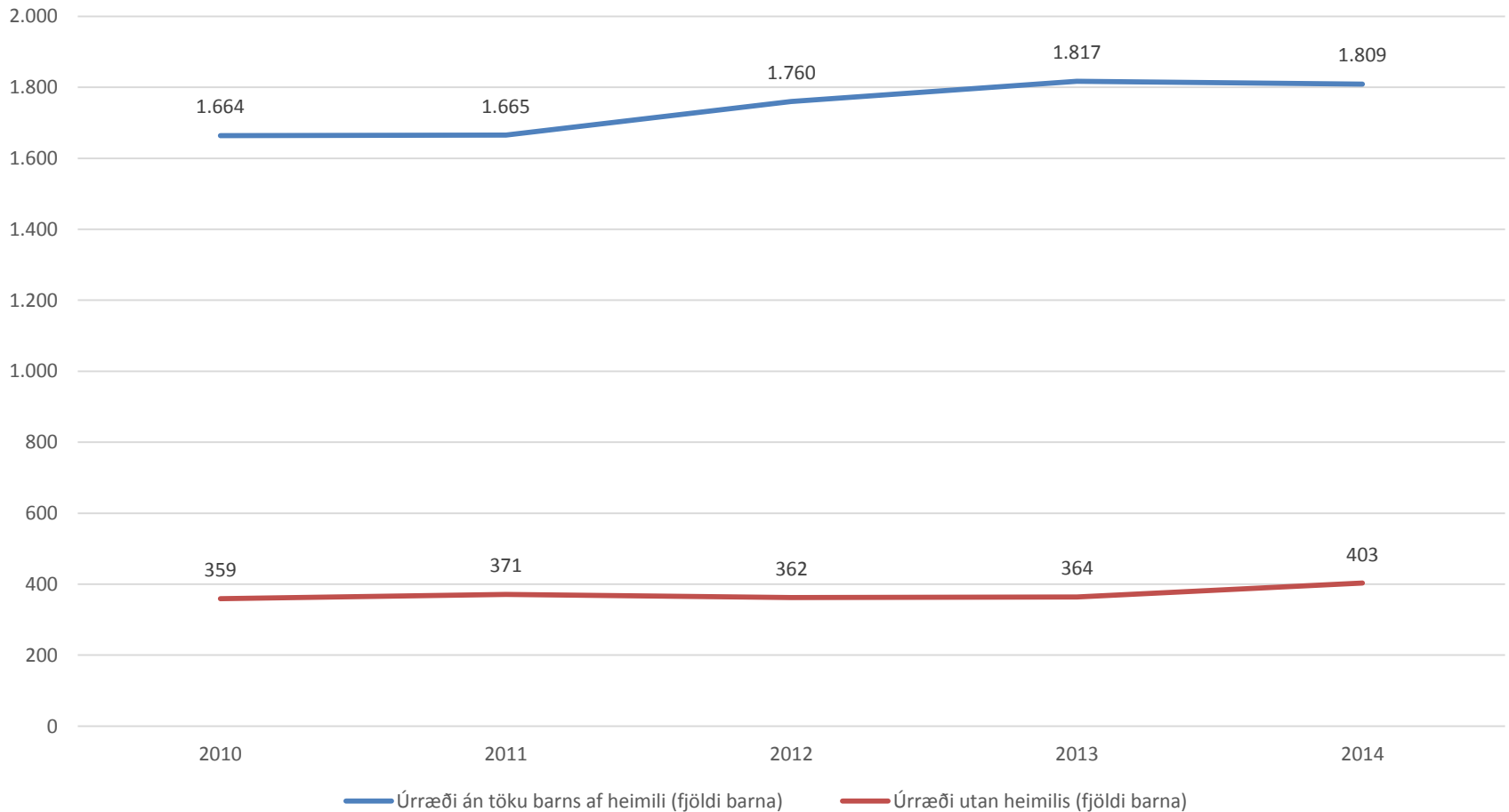
Barnaverndarmál: Aldur barna



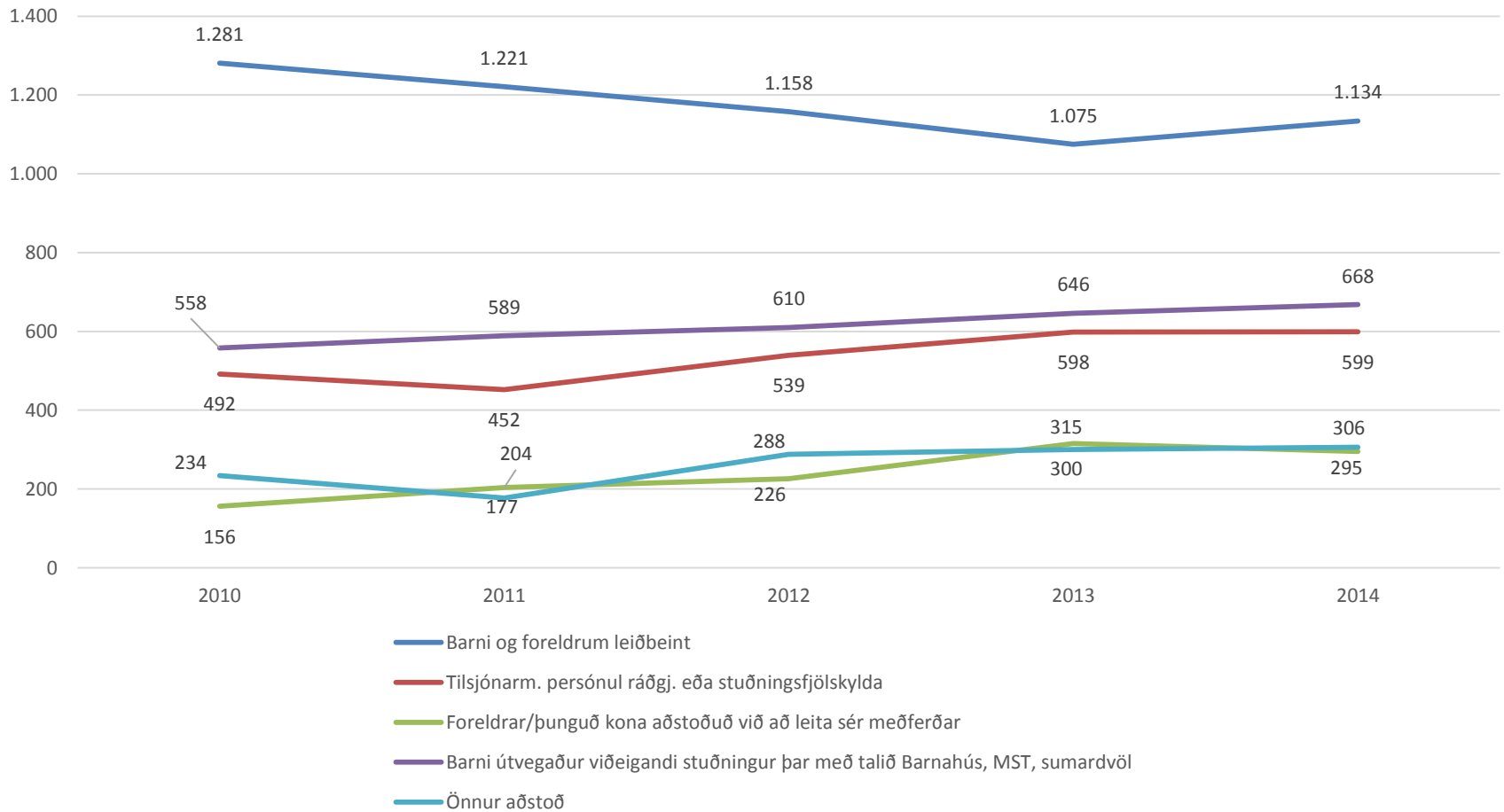
Barnaverndarmál: Aldur barna (útskýring)

Mál barna 18-20 ára voru 2,4% árin 2014 og 2013, 2,3% árið 2012, 2,7% árið 2011, og 3,0% árið 2010.

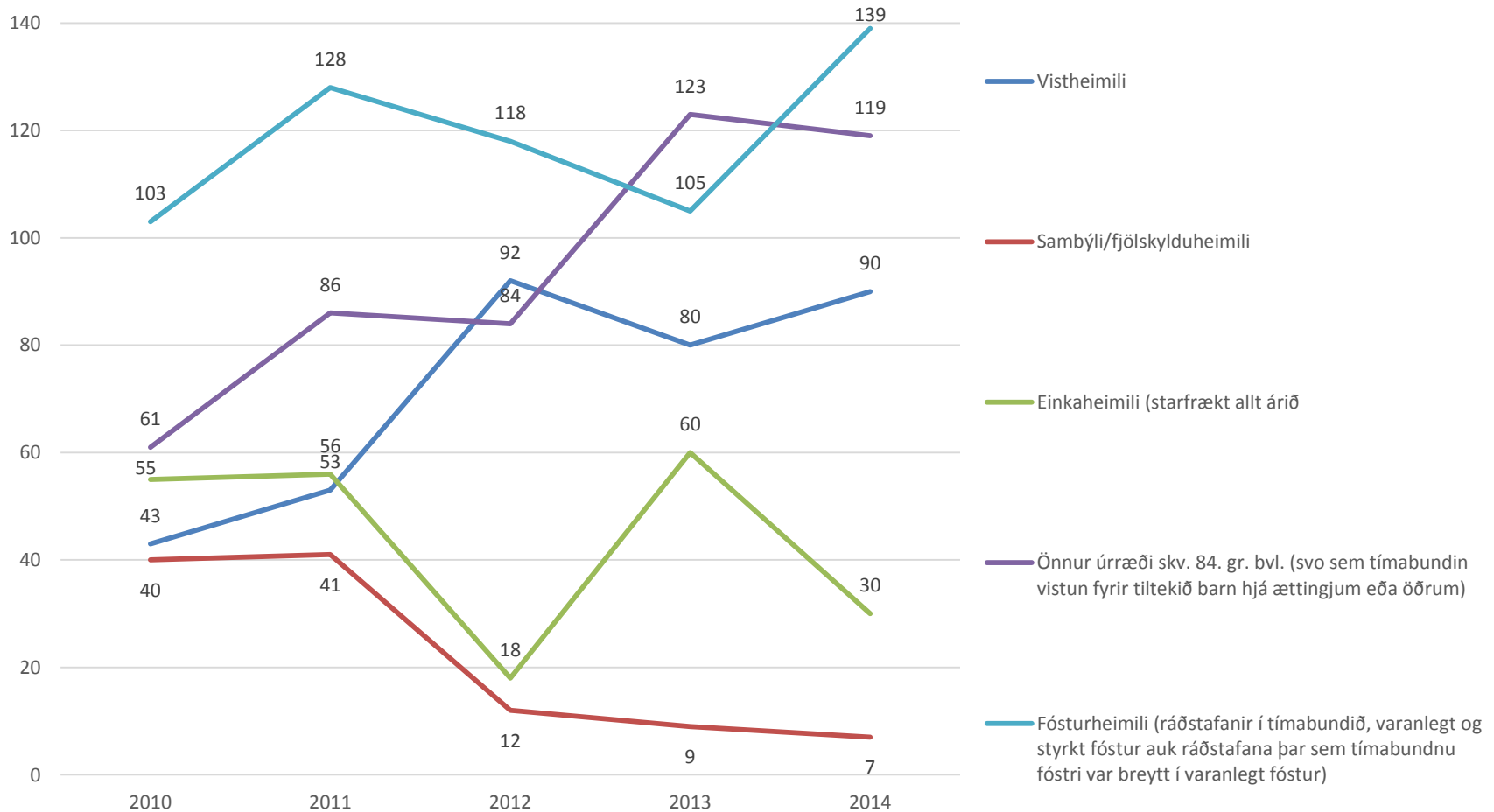
Úrræði barnaverndarnefnda (fjöldi barna)



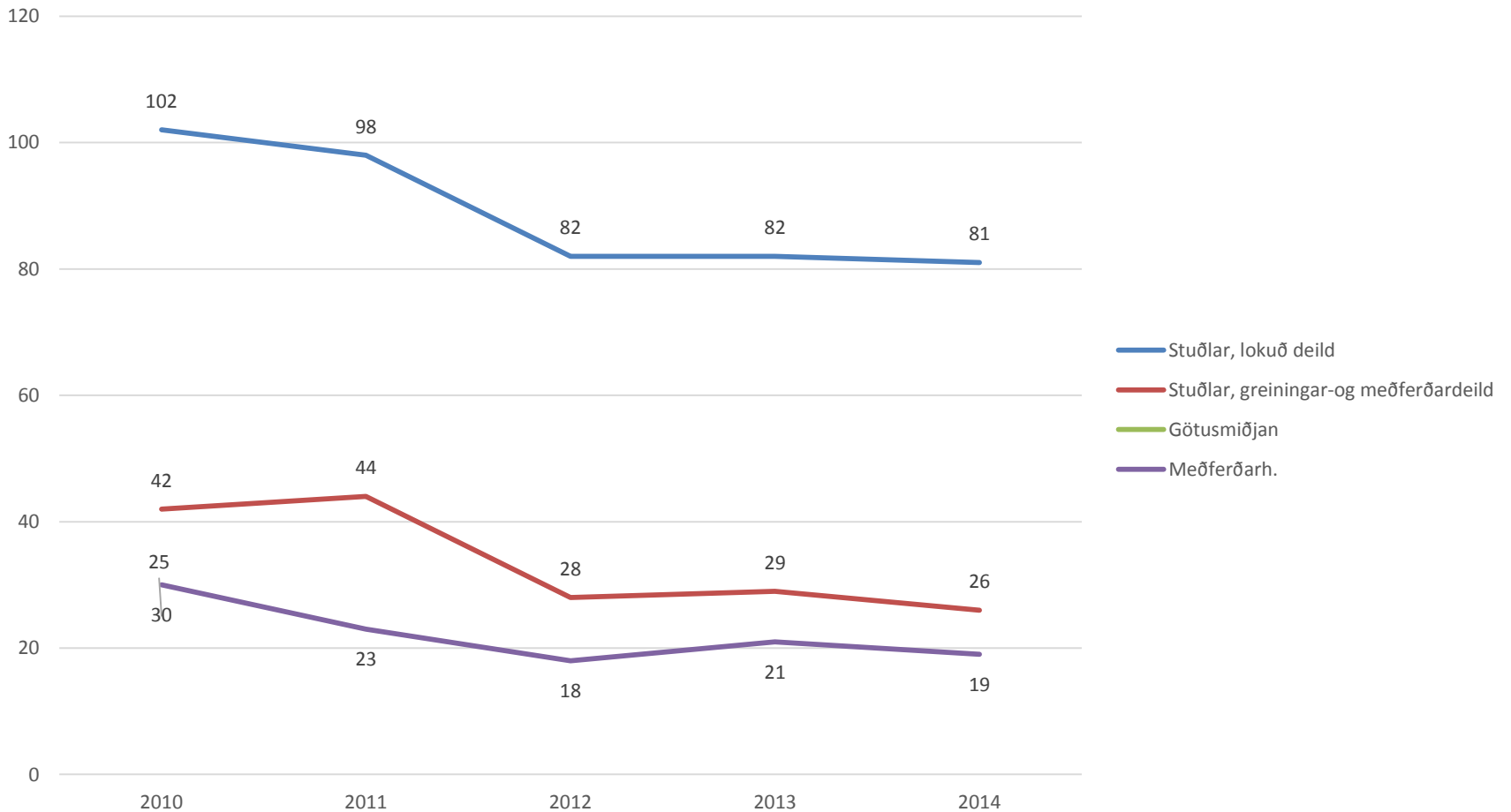
Stuðningsúrræði án töku barns af heimili (fjöldi úrræða)



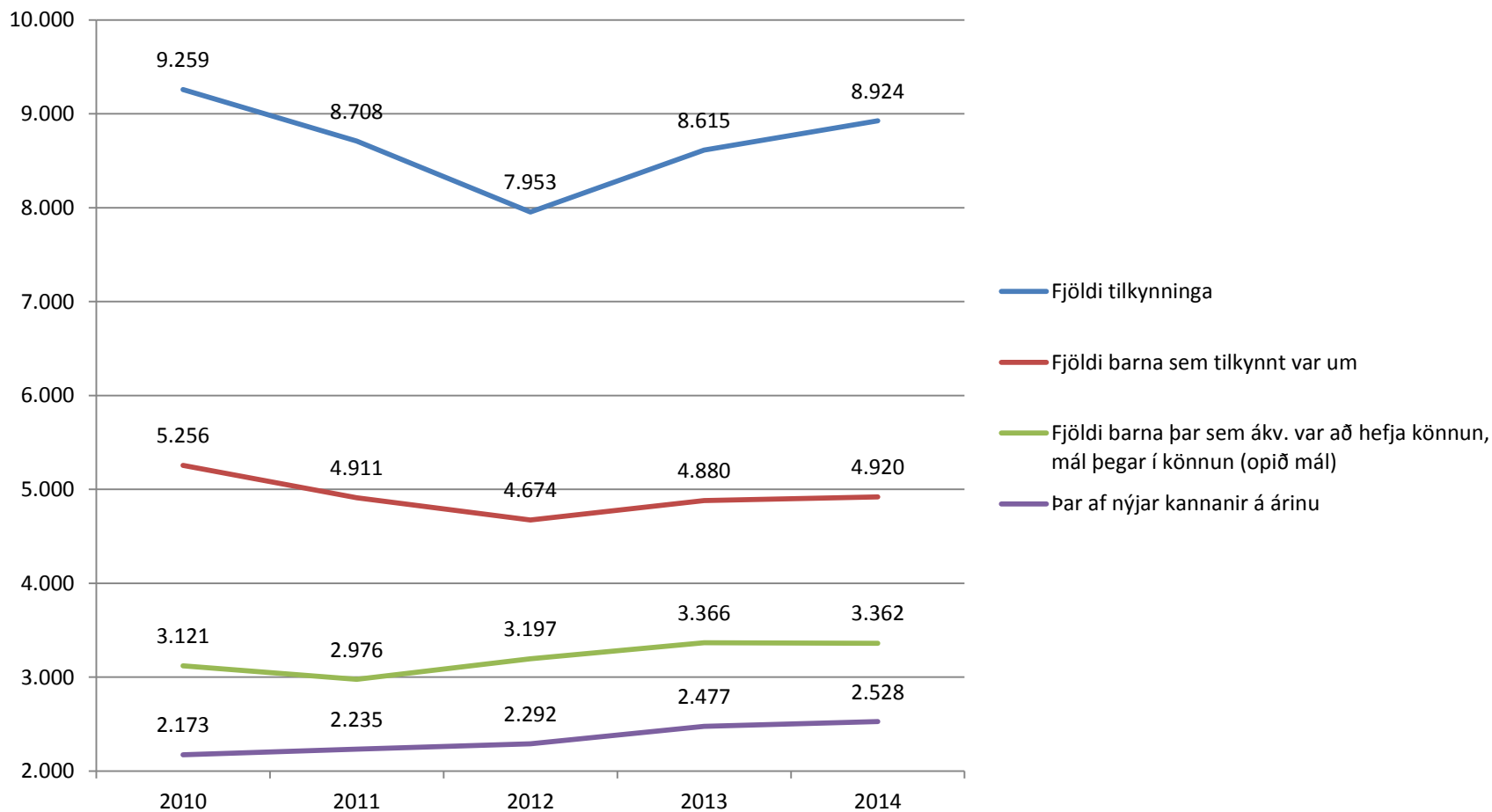
Fjöldi ráðstafana utan heimilis (fjöldi barna). Úrræði á ábyrgð sveitarfélaga.



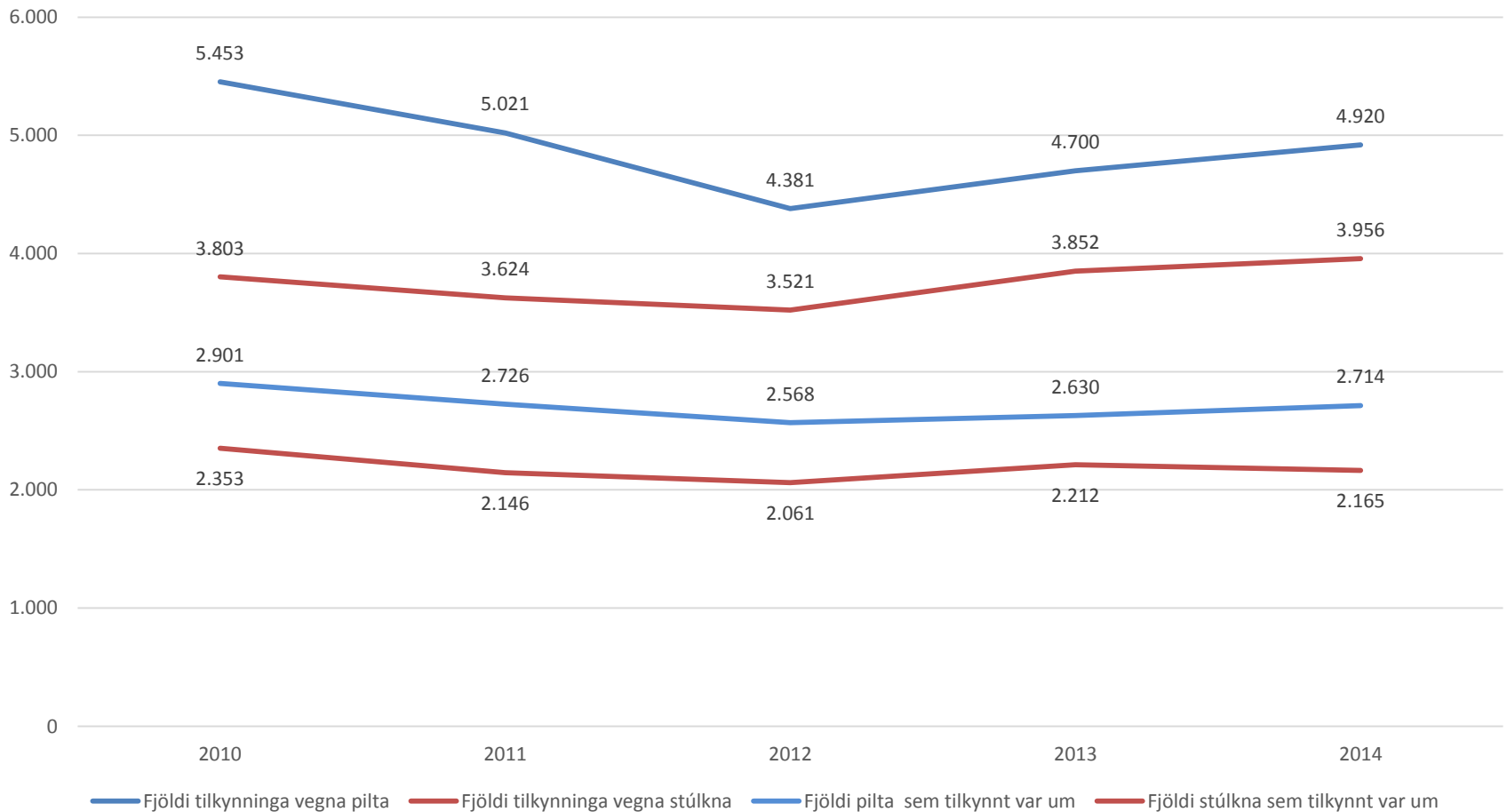
Fjöldi ráðstafana utan heimilis (fjöldi barna). Úrræði á ábyrgð ríkisins



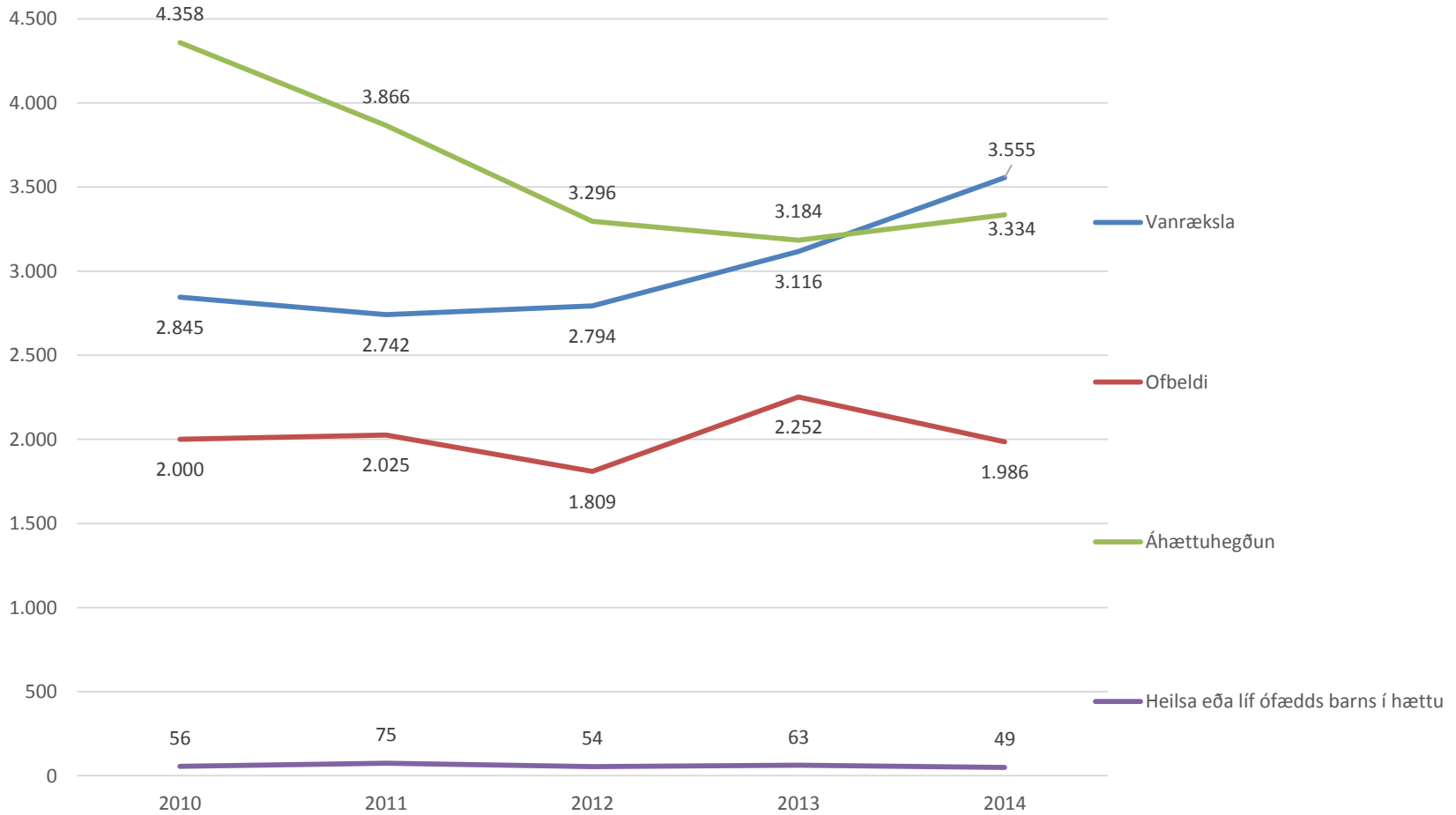
Fjöldi tilkynninga, fjöldi barna og ákvarðana um könnun máls



Fjöldi tilkynninga og fjöldi barna sem tilkynnt var um eftir kyni

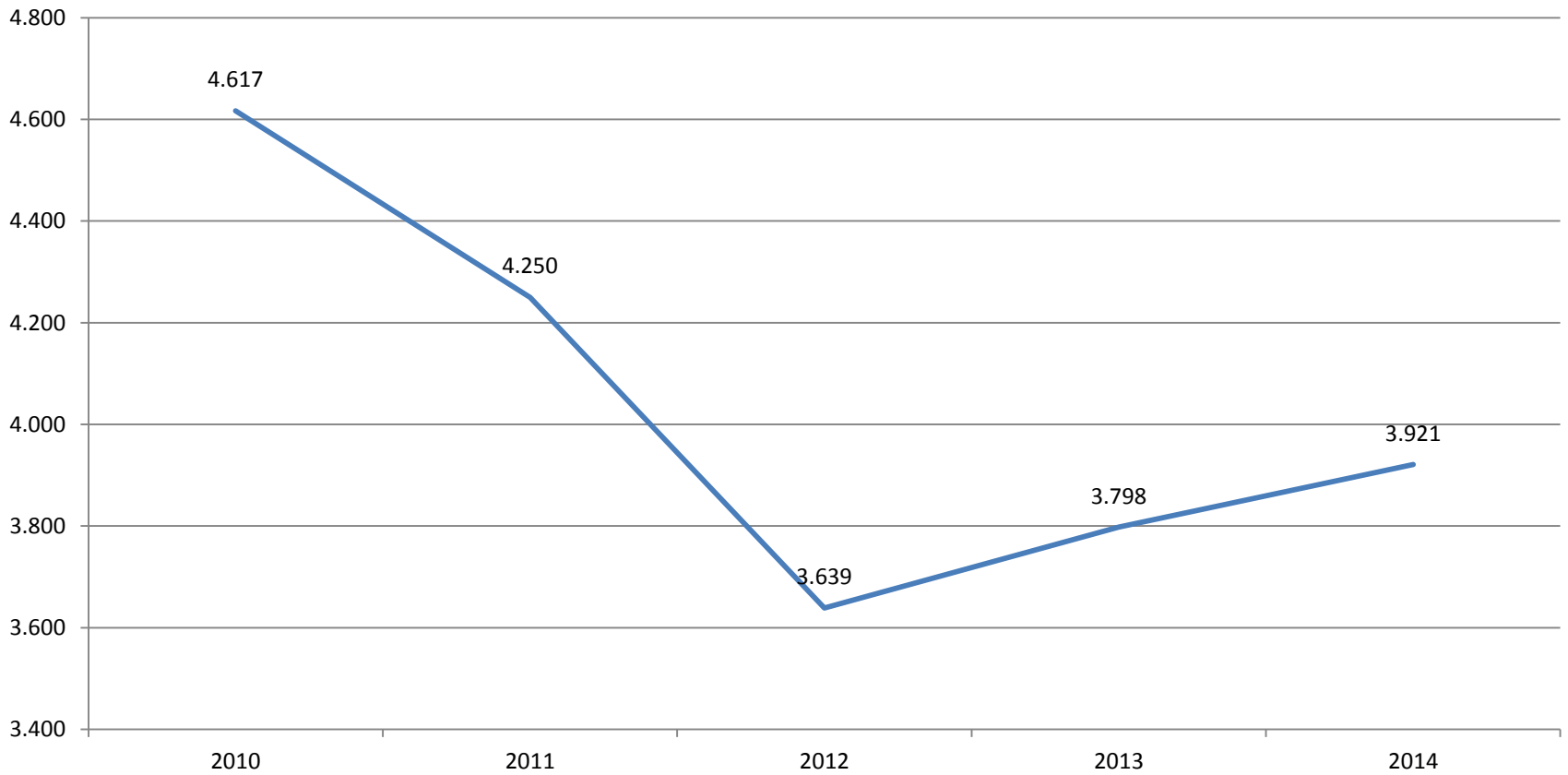


Ástæður tilkynninga

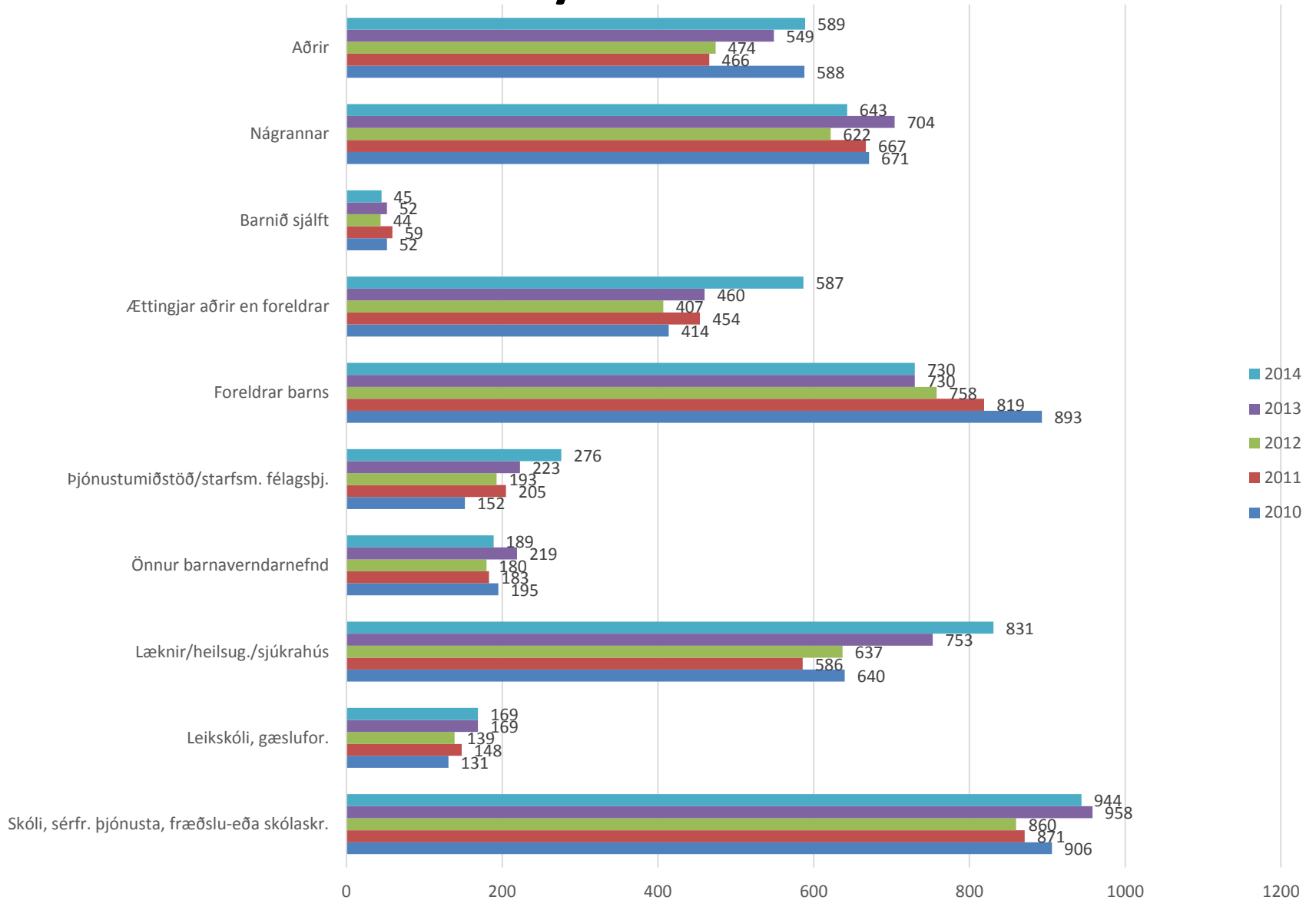


Tilkynnendur

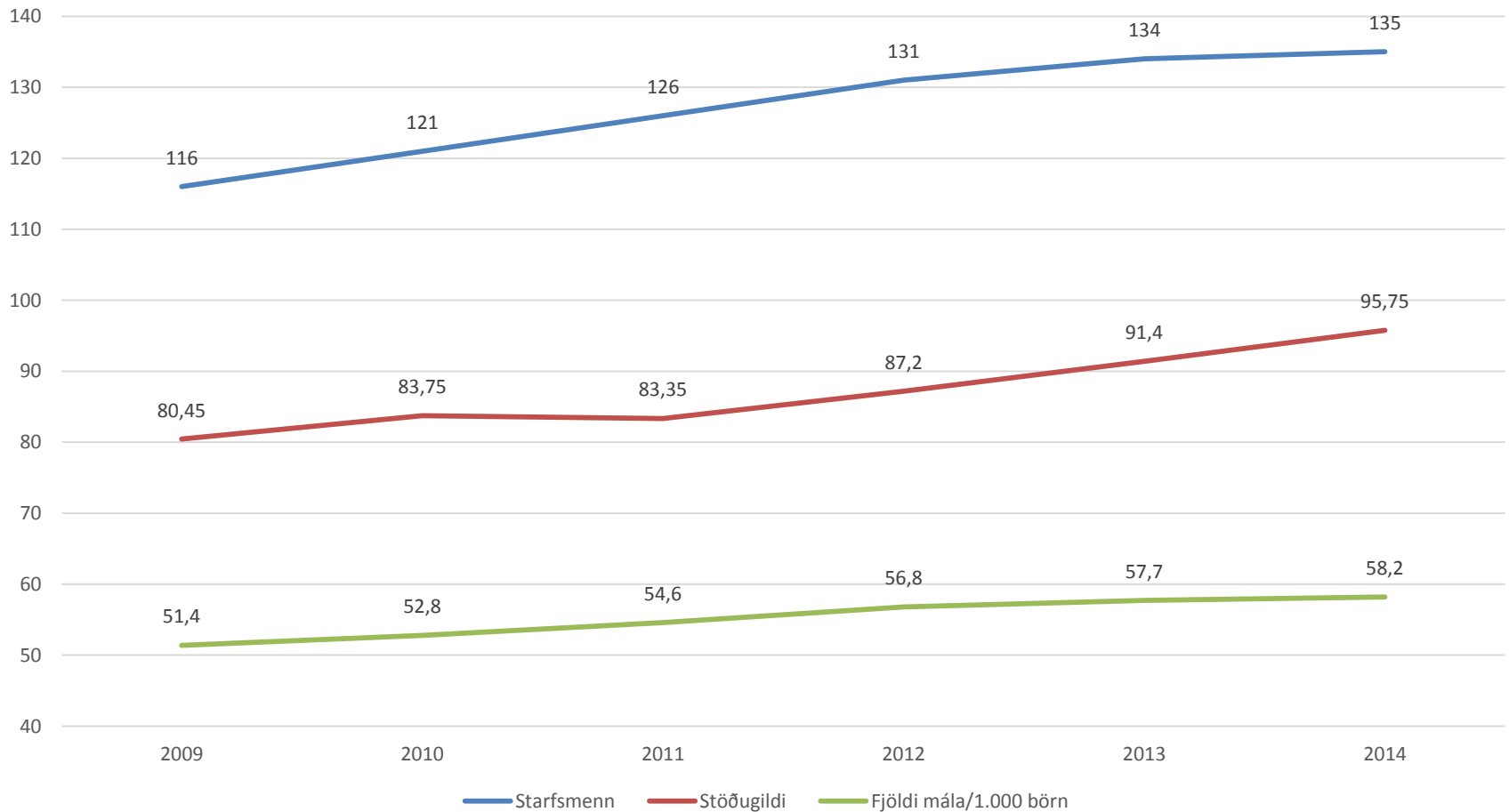
Lögregla



Tilkynnendur



Fjöldi starfsmanna, stöðugilda og mála/1.000 börn



Barnaverndarnefndir á Íslandi árið 2014¹

Nafn barnaverndarnefndar	Heiti sveitarfélags	Félagsmálastjórar ²	Fjöldi starfs- manna	Fjöldi stöðu- gilda ³	Fjöldi mála	Fjöldi barna í umdæmi	Fjöldi í umdæmi alls	Hlutfall barna í umdæmi	Fjöldi mála/ 1.000 börn
Barnaverndarnefnd Reykjavíkur	Reykjavík	Stefán Eiríksson er sviðsstjóri, Halldóra Gunnarsdóttir er framkvæmdastjóri	37	34,3 ⁴	1.588	27.375	121.822	22,5	58,0
Fjölskyldunefnd Seltjarnarness	Seltjarnarneskaupstaður	Snorri Aðalsteinnsson	3	1,3	24	956	4.411	21,7	25,1
Barnavernd Kópavogs	Kópavogur	Aðalsteinn Sigfússon	11	9,5	486	8.567	33.205	25,8	56,7
Fjölskylduráð Garðabæjar	Garðabær	Bergljót Sigurbjörnsdóttir	5	2,5	143	3.786	14.453	26,2	37,8
Barnaverndarnefnd Hafnarfjarðar	Hafnarfjörður	Rannveig Einarsdóttir	9	8,55	475	7.444	27.875	26,7	63,8
Barnaverndarnefnd Reykjanesbæjar	Reykjanesbær	Hera Ósk Einarsdóttir	6	6,0	381	3.933	14.924	26,4	96,9
Félagsmálaráð Grindavíkur	Grindavík	Nökkvi Már Jónsson	3	1,0	37	829	2.995	27,7	44,6
Fjölskyldu-og velferðarnefnd Sandgerðisbæjar, Garðs og Voga	Sandgerði, Garður og Vogar	Kristín Þyrí Þorsteinsdóttir	3	2,5	120	1.090	4.107	26,5	110,1
Fjölskyldunefnd Mosfellsbæjar	Mosfellsbær og Kjósarhreppur	Unnur V. Ingólfssdóttir	2	2,0	90	2.693	9.516	28,3	33,4
Barnaverndarnefnd Akraneskaupstaðar	Akranes	Sveinborg L. Kristjánsd.	2	2,0	168	1.855	6.767	27,4	90,6
Barnaverndarnefnd Borgarfjarðar og Dala	Borgarbyggð, Skorradalshreppur, Dalabyggð og Hvalfjarðarsveit	Hjördís Hjartardóttir Arndís Halla Jóhannesdóttir	4	1,5	65	1.190	4.916	24,2	54,6
Félagsmála-og barnaverndarnefnd Snæfellinga	Snæfellsbær, Grundarfjarðarbær, Helgafellssveit, Stykkishólmur, Eyja- og Miklaholtshreppur	Sveinn Elínbergsson	3	1,5	35	936	3.883	24,1	37,4
Barnaverndarnefnd á norðanverðum Vestfjörðum	Ísafjarðarbær, Bolungarvíkurkaupstaður, og Súðavíkurhreppur	Margrét Geirsdóttir	4	2,0	79	1.095	4.756	23,0	72,1
Barnaverndarnefnd Vesturbyggðar og Tálknafjarðar	Vesturbyggð og Tálknafjörður	Elsa Reimarsdóttir	1	0,2	8	315	1.307	24,1	25,4

Barnaverndarnefndir á Íslandi árið 2014 (framhald)

Nafn barnaverndarnefndar	Heiti sveitarfélags	Félagsmálastjórar	Fjöldi starfs- manna	Fjöldi stöðu- gilda	Fjöldi Mála	Fjöldi barna í umdæmi	Fjöldi í umdæmi alls	Hlutfall barna í umdæmi	Fjöldi mála/ 1.000 börn
Barnaverndarnefnd Húnaþings vestra og Stranda	Húnaþing vestra, Strandabyggð, Árneshreppur, Kaldrananeshreppur og Reykhólahreppur	Esther Hermannsdóttir (Húnaþing vestra) Sigríður María Játvarðardóttir (Strandabyggð)	3	0,8	22	466	2.078	22,4	47,2
Félagsmálaráð Austur- Húnavatnssýslu	Blönduósbaer, Húnavatnshreppur, Skagabyggð og Sveitarfélagið Skagaströnd	Auður Herdís Sigurðardóttir	1	0,5	22	471	1.862	25,3	46,7
Barnaverndarnefnd Skagafjarðar	Sveitarfélagið Skagafjörður og Akrahreppur	Gunnar Sandholt	2	0,5	17	973	4.104	23,7	17,5
Barnaverndarnefnd ÚtEy	Dalvíkurbyggð og Fjallabyggð	Eyrún Rafnsdóttir (Dalvík) og Hjörtur Hjartarson (Fjallabyggð)	4	1,0	38	859	3.898	22,0	44,2
Barnaverndarnefnd Eyjafjarðar	Akureyri, Eyjafjarðarsveit, Grýtubakkahreppur, Hörgárbyggð og Svalbarðsstrandarhreppur	Guðrún Sigurðardóttir	6	5,6	319	5.317	20.568	25,9	60,0
Félags- og barnaverndarnefnd Þingeyinga	Norðurþing, Skútustaðahreppur, Þingeyjarsveit, Tjörneshreppur, Svalbarðshreppur og Langanesbyggð	Dögg Káradóttir	2	1,0	69	1.030	4.791	21,5	67,0
Félagsmálanefnd Fljótshéraðs og Seyðisfjarðarkaupstaðar	Fljótshérað, Fljótshreppur, Borgarfjarðarhreppur, Djúpvogshreppur, Vopnafjarðarhreppur og Seyðisfjarðarkaupstaður	Guðrún Frímansdóttir	4	1,2	63	1.311	5.413	24,2	48,1
Barnaverndarnefnd Fjarðabyggðar	Fjarðabyggð og Breiðdalshreppur	Sigrún Þórarinsdóttir	3	1,5	60	1.211	4.933	24,5	49,5
Félagsmálaráð Hornafjarðar	Sveitarfélagið Hornafjörður	Jón Kristján Rögnvaldsson	2	0,4	23	494	2.150	23,0	46,6
Félagsmálanefnd Árborgar	Sveitarfélagið Árborg	Guðlaug Jóna Hilmarsdóttir	3	2,6	143	2.142	8.052	26,6	66,8
Velferðarnefnd Árnesþings	Hveragerðisbaer, Ölfushreppur, Skeiða- og Gnúpverjahreppur, Hrunamannahreppur, Flóahreppur, Grímsnes- og Grafningshreppur, Bláskógabyggð	María Kristjánsdóttir	4	1,7	69	1.729	7.589	22,8	39,9
Barnaverndarnefnd Rangárvalla- og V- Skaftafellssýslu	Rangárþing eystra, Rangárþing ytra, Ásahreppur, Mýrdalshreppur og Skaftárhreppur	Katrín Þorsteinsdóttir	4	2,9	54	945	4.453	21,2	57,1
Fjölskyldu- og tómstundaráð Vestmannaeyjabæjar	Vestmannaeyjabær	Jón Pétursson	4	1,2	60	994	4.272	23,3	60,4
Samtals/meðaltal			135	95,75	4.658	80.006	329.100	24,3	58,2

- ¹ Upplýsingar sem koma fram í töflunni eru byggðar á ársskýrslum barnaverndarnefndanna svo og mannfjöldatölum frá Hagstofu Íslands fyrir árið 2014.
- ² Einhverjar breytingar urðu á árinu en miðað er við stöðuna við árslok 2014.
- ³ Þess ber að geta að erfitt er fyrir barnaverndarnefndir að áætla með öryggi það vinnumagn sem ráðstafað er til barnaverndar þar sem starfsfólk flestra barnaverndarnefnda sinnir fleiri verkefnum en barnavernd.
- Eins geta upplýsingar um stöðugildi verið úr áætlun félagsmálastjóra eða yfirmanna á hverjum tíma og byggjast því á huglægum forsendum frá ári til árs..
- ⁴ Stöðugildi voru 34,3 auk tveggja eftirlitsmanna í 1,65 stöðugildum.